

COMMUNE D'ABBARETZ

LE CLOS DE LA ROUAUDIÈRE

Lot n° 5b

Adresse:

Réalisé le : 26/08/2019

Mis à jour après travaux le: --

Permis d'Aménager

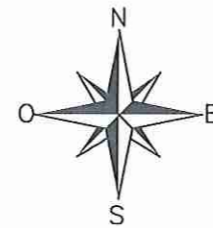
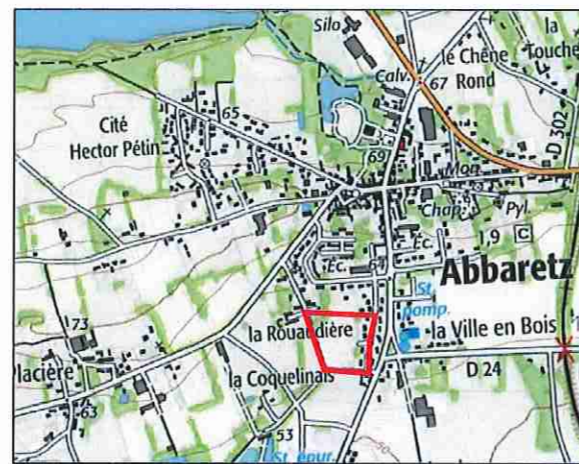
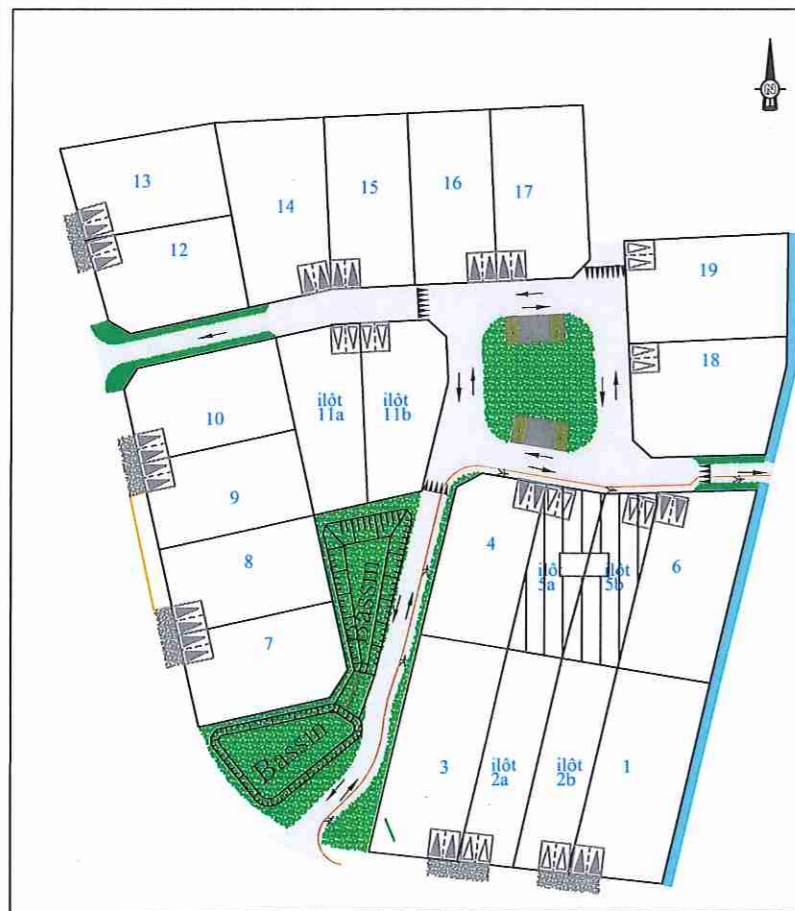
PA 44001 19 N3001

du: 05 - 04 - 2019

Cadastre : Section I n° --

Surface arpentée : 283 m² Surface de Plancher: 125 m²

Servitude particulière : OUI NON



PLAN PARCELLAIRE PROVISOIRE

Maitrise d'oeuvre

BCG Géomètre Expert

Topographie - Etude - Foncier

B.P.14 9 rue Thomas Edison 44130 BLAIN

Tel : 02 40 79 02 70

blain@bcg-geometre-expert.fr

Maitrise d'ouvrage

SARL Le Clos de la Rouaudière

4 impasse de Prémarie

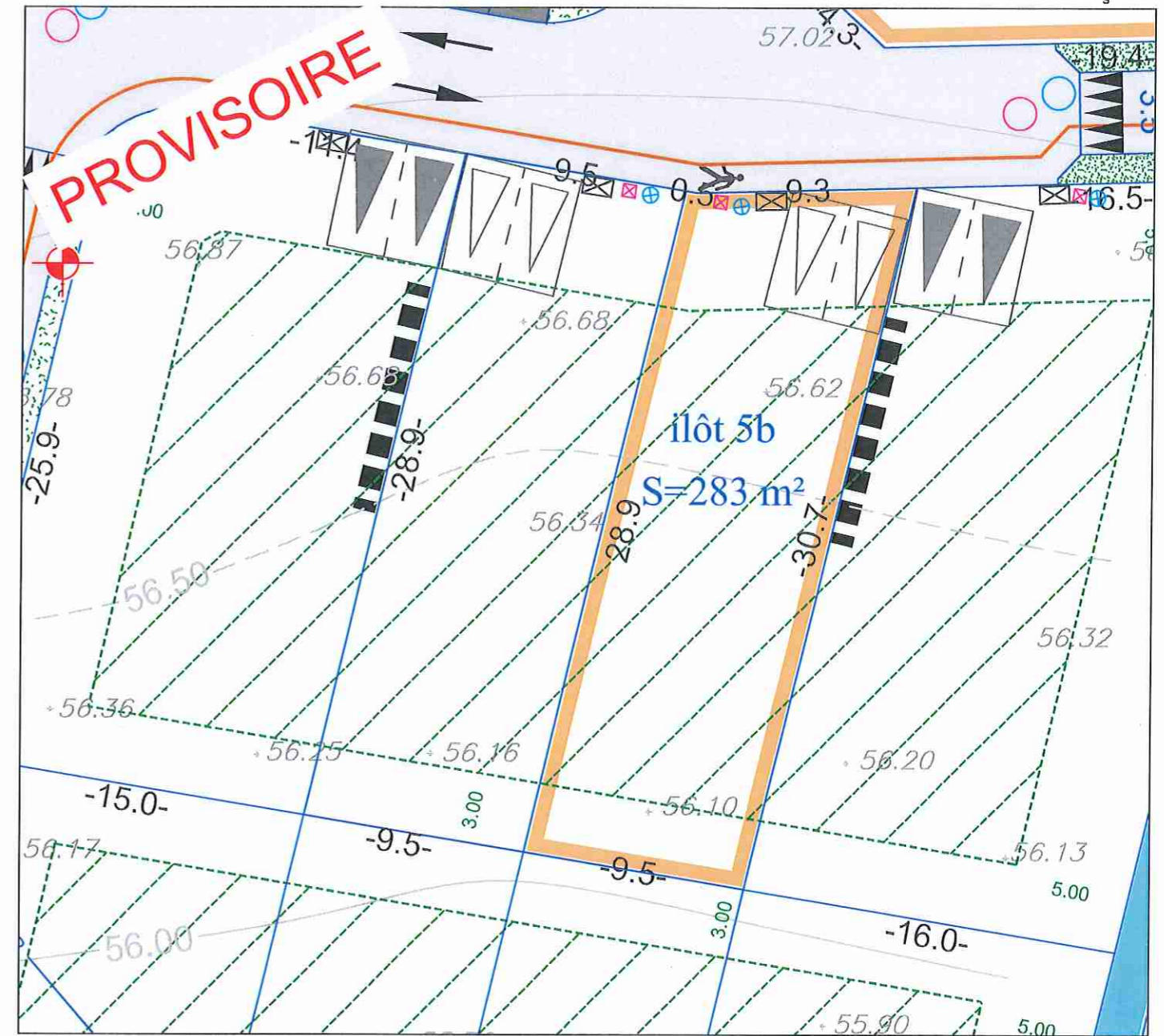
Lieu dit - Quéniquen

44 350 GUERANDE

Tel : 02 40 24 88 59



PLAN MASSE - Ech: 1/250



LEGENDE REGLEMENT

- Voirie en enrobé noir
- Parking en enrobé noir
- Allée piétonne empierrée 0/10
- Marquage au sol du cheminement piétons
- Espaces verts engazonnés
- Accotement empierré devant les entrées (rue de la Rouaudière)
- Entrée de lot imposée de l'accès automobile et du parking privatif (dimension 5mx5m minimum)
- Entrée de lot conseillée de l'accès automobile et du parking privatif (dimension 5mx5m minimum)
- Cotes TN avant travaux
- Candélabres
- Tabouret Eaux pluviales
- Tabouret Eaux Usées
- Coffret de branchement des réseaux souples
- Zone d'implantation de la construction principale
- Ligne d'accroche obligatoire de la construction avec un minimum de 50% de la largeur du pignon

NOTA :
 -L'emplacement des coffrets, des branchements et attentes est donné à titre indicatif. Leurs positions pourront varier pour des raisons techniques lors de la réalisation des travaux d'aménagement.
 -Il appartient aux constructeurs de vérifier la position des branchements et des candélabres.
 -L'aménageur se réserve le droit, pour toute raison technique d'implanter des bornes EDF 400A sur les lots
 -Le tracé des bordures pourra varier légèrement pour des raisons techniques