

LE CLOS DE LA ROAUDIERE

Lot n° 2b

Adresse: 6 Rue de la Rouaudière
 Réalisé le : 26/08/2019 Mis à jour après travaux le: 26-04-2021

Permis d'Aménager

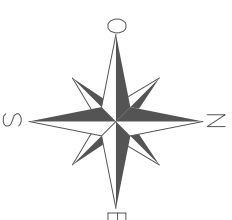
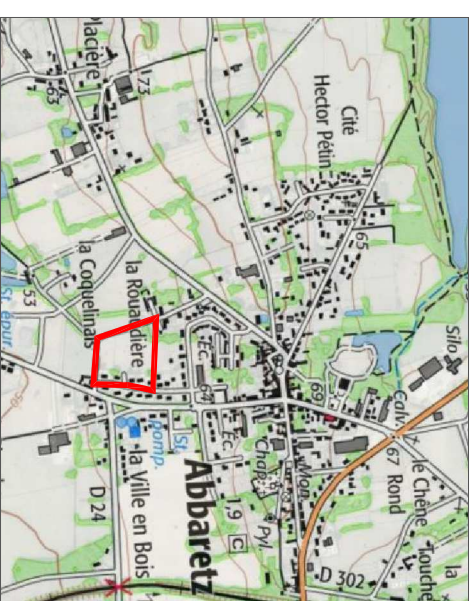
Cadastre : Section I n° 652

PA 44001 19 N3001

Surface arpentée : 352 m² Surface de Plancher: 125 m²

du: 05 - 04 - 2019

Servitude particulière : OUI NON



PLAN PARCELLAIRE

Maitrise d'oeuvre

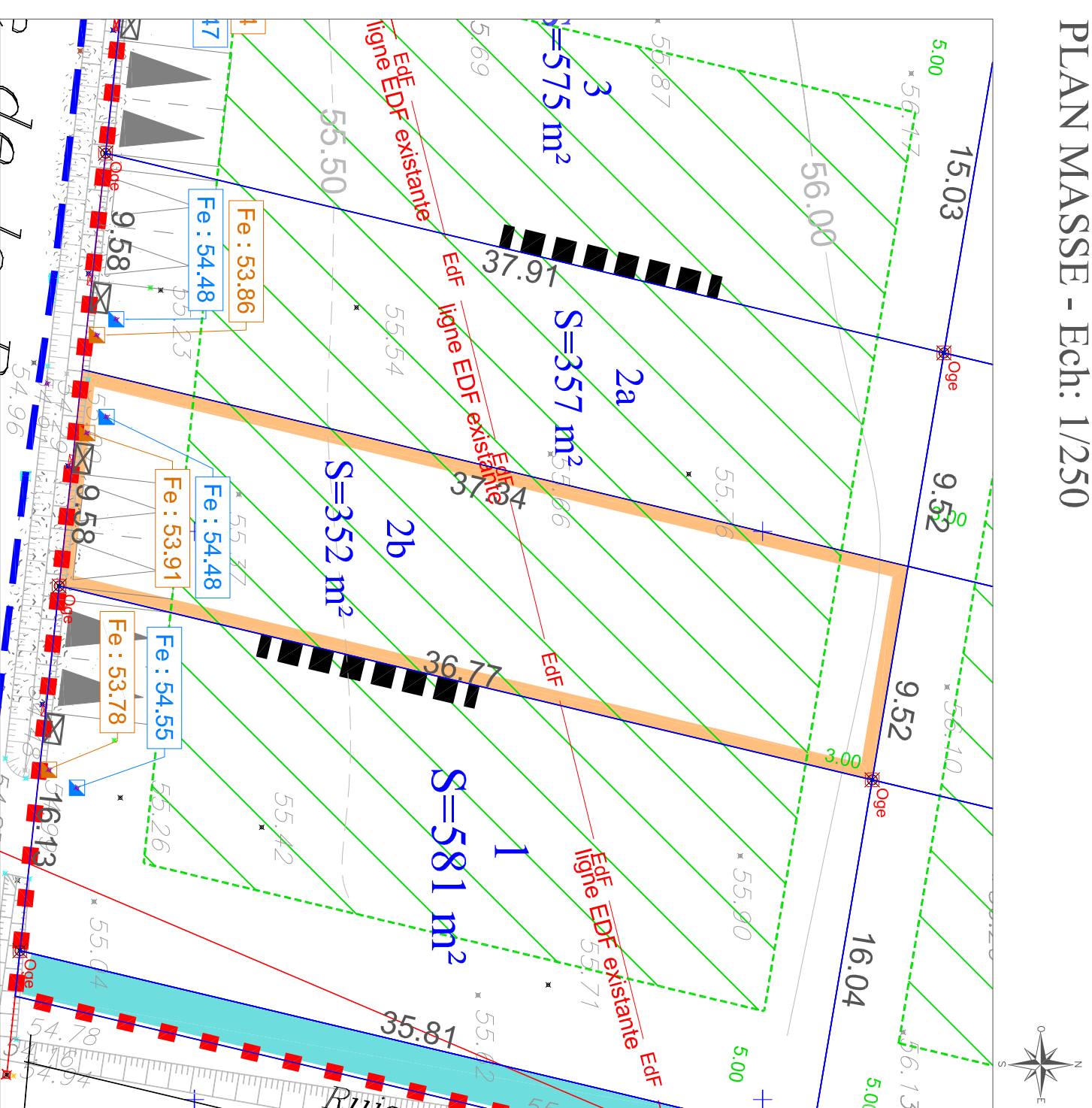
BCG Géomètre Expert

EXPERTS
 BARBERY
 CATTANEO
 GAUTIER
 Topographie - Etude - Foncier
 B.P.14 9 rue Thomas Edison 44130 BLAIN
 Tel : 02 40 79 02 70
 blain@bcg-geometre-expert.fr

Maitrise d'ouvrage

SARL Le Clos de la Rouaudiere

PRESQU'ITILE
 Investissement
 4 impasse de Prémarié
 Lieu dit - Quénuquen
 44 350 GUERANDE
 Tel : 02 40 24 88 59



LEGENDE REGLEMENT

- Voirie en entrobé noir
- Parking en entrobé noir
- Allée piétonne empierrée 0/10
- Marquage au sol du cheminement piétons
- Espaces verts engazonnés
- Accotement empierré devant les entrées (rue de la Rouaudière)
- Entrée de lot imposée de l'accès automobile et du parking privatif (dimension 5m x 5m minimum)
- Entrée de lot conseillée de l'accès automobile et du parking privatif (dimension 5m x 5m minimum)
- Cotes TN avant travaux
- Candélabres
- Tabouret Eaux pluviales
- Tabouret Eaux Usées
- Coffret de branchement des réseaux souples
- Zone d'implantation de la construction principale
- Ligne d'acrocroche obligatoire de la construction avec un minimum de 50% de la largeur du pignon

NOTA :
 -L'emplacement des coffrets, des branchements et antennes est donné à titre indicatif. Leurs positions pourront varier pour des raisons techniques lors de la réalisation des travaux d'implantation.
 -Il appartient aux constructeurs de vérifier la position, des branchements et des candélabres.
 -L'aménageur se réserve le droit, pour toute raison technique d'implanter des bornes EDF 400A sur les lots.
 -Le tracé des bordures pourra varier légèrement pour des raisons techniques